

FICHA TÉCNICA DEL PRODUCTO

DULUX S/E 9 W/830

OSRAM DULUX® S/E | CFLni pequeña, 1 tubo con casquillo de 2 pines para funcionamiento con ECE



Áreas de aplicación

- Oficinas, edificios públicos
- Comercios
- Supermercados y grandes almacenes
- Hoteles, restaurantes

Beneficios del producto

- Larga vida útil

Características del producto

- Buen índice de reproducción cromática
- Regulable (3...100 %)
- Lámpara con casquillo de pines corta y compacta con tubos de vuelta simple
- Base plug-in 2G7 de casquillo simple de cuatro pines



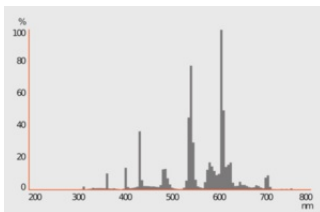
INFORMACIÓN TÉCNICA

DATOS ELÉCTRICOS

Potencia nominal	9 W
Potencia del conjunto	8.70 W
Tensión nominal	60 V
Corriente nominal	0,17 A

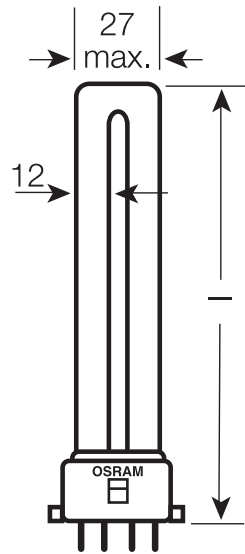
Datos fotométricos

Flujo luminoso	600 lm
Eficacia luminosa	69 lm/W
Tono de luz (denominación)	LUMILUX blanco cálido
Temperatura de color	3000 K
Índice de reproducción cromática Ra	≥80
Tono de luz	830



349617_FL_830

DIMENSIONES Y PESO



Longitud total	151.80 mm
Long. con casq pero sin pitones/conexión	145 mm
Diámetro	12,00 mm
Diámetro del tubo	12 mm
Peso del producto	21,9 g

TEMPERATURAS Y CONDICIONES DE FUNCIONAMIENTO

Margen de temperatura ambiente	-5...+40 °C
--------------------------------	-------------

Vida media

Vida útil	13000 h
Duración B50	12000 h

DATOS ADICIONALES DEL PRODUCTO

Casquillo (denominación estándar)	2G7
Contenido mercurio	1.6 mg
Pie de pág. usado solo para el producto	Solo funciona con ECE

PRESTACIONES

Regulable	Sí
-----------	----

CERTIFICADOS Y ESTÁNDARES

Clase de eficiencia energética	G
Consumo de energía	9.00 kWh/1000h

Categorizaciones específicas de país

Sistema intern. de codificación de lámp	FSDH-9/830-/P/-2G7
Referencia para pedido	DULUX S/E 9W/83

Datos de regulación de etiquetado energético (EU 2019/2015)

Tecnología de iluminación utilizada	CFLNI
No direccional o direccional	NDLS
De red o de no red	NMLS
Tipo de casquillo de la fuente luminosa (u otra interfaz eléctrica)	2G7
Fuente de luz conectada (CLS)	No
Fuente de luz con temperatura de color ajustable	No
Recubrimiento	No
Fuente de luz de alta luminancia	No
Pantalla antideslumbrante	No
Tipo de temperatura de color correlacionada	SINGLE_VALUE
Indicación de potencia equivalente	No
Largo	151,80 mm
Altura (luminarias incluidas)	12.00 mm
Ancho (incl. Luminarias redondas)	12.00 mm
Diagrama de cromaticidad de coordenada X	0,440
Diagrama de cromaticidad de coordenada Y	0,403
Correspondencia con el ángulo de haz luminoso	SPHERE_360
ID de EPREL	546498
Número de modelo	AC34273





Equipamiento / Accesorios

– Apto para funcionamiento en equipos de conexión electrónicos

Advertencia de Seguridad

– En caso de que se rompa la lámpara: www.ledvance.com/brokenlamp

DESCARGAS

Documentos y certificados	Document name
 Declarations Of Conformity CE	EC Declaration of Conformity - 2021 9C1-4077883-EN-00 - DULUX S
 Certificates	EAC RU C-DE.HA46.B.01131_21 21.05.2021-20.05.2026 Expert Certification - CFLpin
 Certificates	EAC N RU D-DE.MU62.B.00933_20 06.03.2020-05.03.2025 Prommash Test - CFLpin
Archivos fotométricos y para diseño de iluminación	Document name
 Spectral power distribution	349617_FL_830

DATOS LOGÍSTICOS

Código de producto	Cantidad por caja (unidad/master)	Dimensiones (longitud x largo x altura)	Peso bruto	Volumen
4050300589398	Caja unitaria 1	22 mm x 38 mm x 157 mm	38.33 g	0.13 dm ³
4050300589404	Embalaje de envío 10	126 mm x 86 mm x 173 mm	378.00 g	1.87 dm ³

El código de producto mencionado describe la cantidad mínima de unidades que puede ser comprada. Una unidad de transporte puede contener uno o más productos individuales. Cuando se realiza la compra, para las cantidades por favor ingrese una o varias unidades de envío.

DESCARGO DE RESPONSABILIDAD

Sujeto a cambio sin aviso. Errores y omisiones exceptuadas. Asegurese de utilizar la versión más reciente.